



الائتلاف الإسلامي العسكري لمحاربة الإرهاب
ISLAMIC MILITARY COUNTER TERRORISM COALITION

Département Général de la
Planification et de la Coordination



Dec. 2019

Numéro spécial

LECTURE
de

L'Indice Mondial du TERRORISME 2019

Publié par l'Institut d'Economie
et de Paix (IEP)







**LECTURE
de**

L'Indice Mondial du TERRORISME 2019

**Publié par l'Institut d'Economie
et de Paix (IEP)**

On Novembre 2019

Introduction

Notre monde assiste de nos jours à un progrès sans précédent de la civilisation, sur la base du savoir, de la science, des réalisations technologiques et des activités de développement. Mais ce processus est confronté à un défi inquiétant : le défi du terrorisme qui entrave son mouvement et contrarie son ambition. Le terrorisme compromet la sécurité de la marche, occasionnant des victimes innocentes et des pertes matérielles. L'étape la plus importante dans la lutte contre le terrorisme consiste à identifier et à étudier sa situation dans le monde, en vue de se baser sur les résultats obtenus dans la prise de décisions éclairées pour lutter efficacement contre ce fléau et saper ses fondements.

Ce document fournit une lecture de l'indice mondial du terrorisme de 2019, qui suit de près les incidents terroristes dans le monde et les dégâts qu'ils occasionnent. Cette version est la 7e édition annuelle de l'Indice, publiée par l'Institut d'économie et de paix (IEP) à Sydney, en Australie. L'Institut s'appuie sur la base de données sur le terrorisme mondial (GTD) de l'Université du Maryland. Le Groupe national d'étude et de lutte contre le terrorisme (START) se charge de rassembler et d'organiser les informations de cette base de données, qui a rendu compte de 170.000 incidents terroristes entre 1970 et 2017, en plus de ce qu'il est en train d'accomplir actuellement.

La lecture de l'indice traite des informations les plus importantes qu'il fournit, dont notamment trois thèmes principaux :

- ▶ **L'Axe I :** fournit une vue d'ensemble des incidents terroristes dans le monde et surveille leur évolution au cours des années précédentes.
- ▶ **L'Axe II :** présente les principales conclusions de l'utilisation de l'indice dans l'évaluation globale des cas de terrorisme.
- ▶ **L'Axe III :** présente la structure de l'indice mondial du terrorisme, qui montre comment évaluer la situation du terrorisme dans le monde.

163 pays ont été évalués, soit la plupart des pays du monde.

Nous espérons que ce document fournira des informations utiles sur l'état du terrorisme dans le monde et sur les moyens utilisés pour l'étudier et l'évaluer.

Incidents terroristes dans le monde

Cette partie présente les principales caractéristiques des incidents terroristes dans le monde. Elle commence par exposer l'état actuel du terrorisme et le compare aux années précédentes, puis présente les zones les plus vulnérables au terrorisme dans diverses régions du monde, avant de s'attaquer au phénomène du terrorisme d'extrême droite en croissance, et conclut en abordant les incidents de tirs sur la foule aux États-Unis.

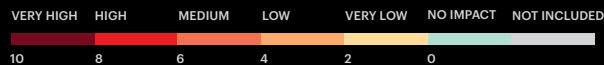
Situation actuelle des incidents terroristes

- ▶ Le terrorisme continue d'exister dans le monde et 71 pays ont été le théâtre d'actes de terrorisme, ayant entraîné plus d'un décès en 2018, année sur laquelle le rapport fournit des statistiques qui montrent que le nombre des pays concernés est plus important qu'en 2012.
- ▶ Bien que le nombre de pays ayant connu des actes terroristes ait augmenté, le nombre de décès en 2018, s'élevant à environ 16.000 décès, a diminué de 15,2% par rapport à l'année précédente et de 53% par rapport à 2014. Les décès dus à des attentats terroristes en Europe ont diminué de 70% par rapport à 2012.
- ▶ Le nombre de décès dus aux incidents terroristes a diminué dans 98 pays, ce qui est le meilleur record depuis 2004. Toutefois, le nombre d'incidents de ce type a augmenté dans 41 pays.
- ▶ La participation des femmes au terrorisme a fait son apparition et leur participation aux opérations terroristes suicides entre 1985 et 2018 était d'environ 5%.

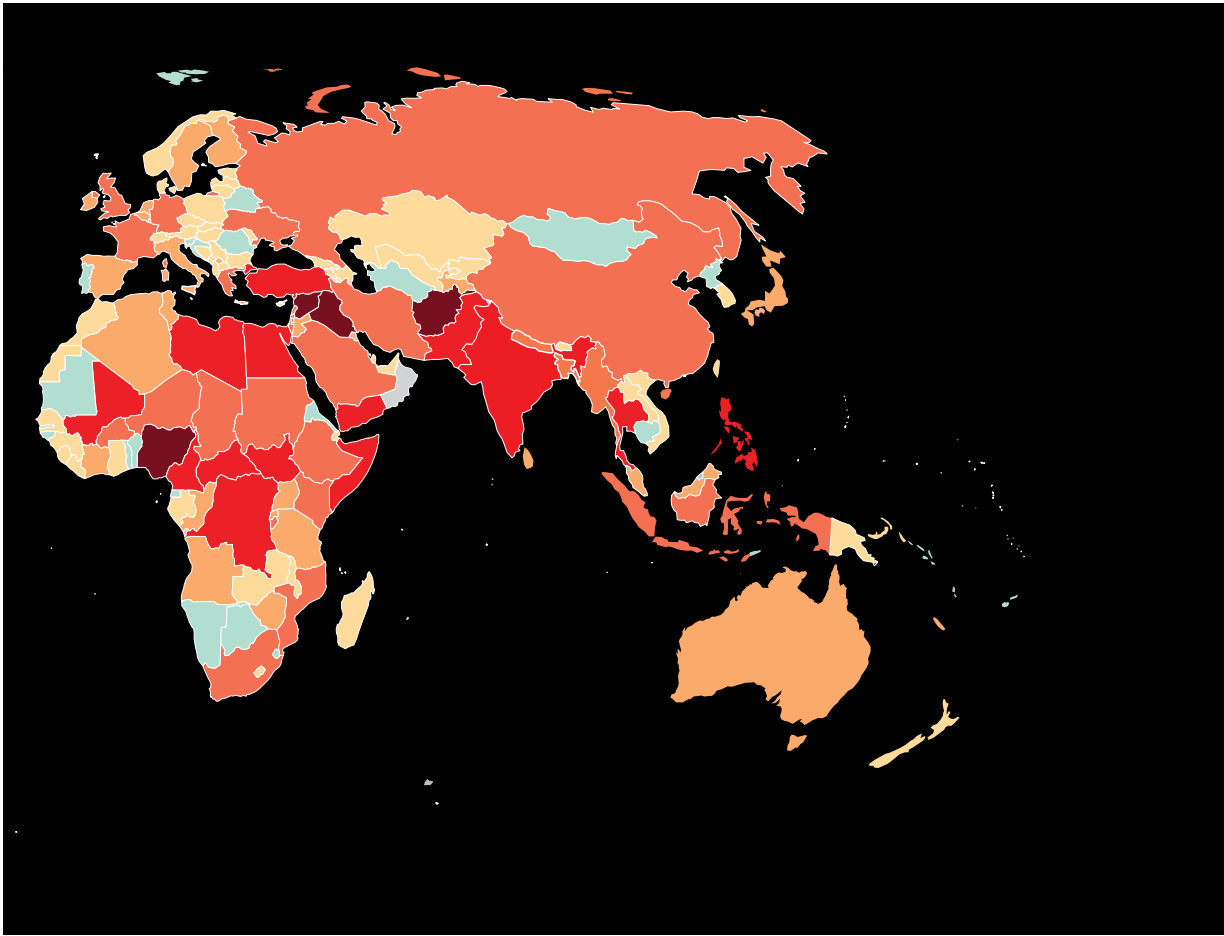
2019 GLOBAL TERRORISM INDEX

MEASURING THE IMPACT OF TERRORISM

THE IMPACT OF TERRORISM



RANK	COUNTRY	SCORE	RANK CHANGE	RANK	COUNTRY	SCORE	RANK CHANGE	RANK	COUNTRY	SCORE	RANK CHANGE
1	Afghanistan	9.603	↑ 1	28	United Kingdom	5.405	↔	56	Sweden	3.45	↓ 5
2	Iraq	9.241	↓ 1	29	Ethiopia	5.345	↓ 3	57	Algeria	3.409	↓ 3
3	Nigeria	8.597	↔	30	Saudi Arabia	5.238	↓ 1	58	Bolivia	3.387	↑ 80
4	Syria	8.006	↔	31	Bangladesh	5.208	↓ 6	59	Spain	3.354	↓ 9
5	Pakistan	7.889	↔	32	Palestine	5.177	↓ 1	60	Tanzania	3.272	↑ 1
6	Somalia	7.8	↑ 1	33	Burundi	5.102	↓ 1	61	Bahrain	3.201	↓ 8
7	India	7.518	↑ 1	34	Nepal	5.093	↓ 1	62	Paraguay	3.119	↓ 3
8	Yemen	7.259	↔	35	Indonesia	5.07	↑ 7	63	Italy	3.109	↑ 6
9	Philippines	7.137	↑ 1	36	France	5.008	↓ 6	64	Jordan	3.091	↓ 4
10	Democratic Republic of the Congo	7.039	↑ 1	37	Russia	4.9	↓ 3	65	Nicaragua	2.952	↑ 36
11	Egypt	6.794	↓ 2	38	Chad	4.762	↔	66	Rwanda	2.948	↑ 10
12	Libya	6.766	↑ 1	39	Iran	4.717	↑ 5	67	Peru	2.84	↓ 1
13	Mali	6.653	↑ 9	40	Israel	4.525	↑ 1	68	Zimbabwe	2.834	↑ 18
14	Central African Republic	6.622	↑ 1	41	South Africa	4.511	↑ 5	69	Ireland	2.692	↓ 4
15	Cameroon	6.62	↑ 1	42	China	4.465	↓ 6	70	Republic of the Congo	2.687	↓ 9
16	Turkey	6.533	↓ 4	43	Lebanon	4.395	↓ 8	71	Australia	2.645	↓ 3
17	South Sudan	6.316	↓ 3	44	Germany	4.254	↓ 5	72	Cote d' Ivoire	2.598	↓ 9
18	Thailand	6.029	↓ 1	45	Greece	4.167	↔	73	Brazil	2.53	↑ 17
19	Colombia	5.912	↑ 8	46	Chile	4.123	↑ 12	74	Malaysia	2.495	↓ 4
20	Sudan	5.807	↓ 2	47	Venezuela	4.101	↑ 8	75	Kuwait	2.487	↓ 11
21	Kenya	5.756	↓ 2	48	Mexico	4.08	↑ 8	76	Ecuador	2.455	↑ 12
22	United States of America	5.691	↓ 2	49	Uganda	3.957	↑ 3	77	Netherlands	2.347	↑ 1
23	Niger	5.596	↔	50	Tajikistan	3.947	↑ 24	78	Japan	2.291	↓ 11
24	Ukraine	5.547	↓ 3	51	Tunisia	3.938	↓ 4	79	Kosovo	2.255	↓ 8
25	Mozambique	5.542	↑ 15	52	Angola	3.784	↓ 9	80	Haiti	2.18	↑ 1
26	Myanmar	5.512	↓ 2	53	Belgium	3.636	↓ 5	81	Finland	2.026	↓ 8
27	Burkina Faso	5.418	↑ 10	54	Canada	3.591	↑ 3	82	Madagascar	1.957	↓ 10
				55	Sri Lanka	3.569	↓ 6				



RANK	COUNTRY	SCORE	RANK CHANGE	RANK	COUNTRY	SCORE	RANK CHANGE	RANK	COUNTRY	SCORE	RANK CHANGE
83	Argentina	1.68	↑ 1	110	Cyprus	0.42	↓ 18	138	Costa Rica	0	↓ 32
84	Austria	1.655	↓ 5	110	Albania	0.42	↓ 13	138	Slovenia	0	↓ 32
85	Kazakhstan	1.566	↓ 10	112	Bulgaria	0.372	↑ 1	138	Togo	0	↓ 30
86	Ghana	1.559	↑ 36	113	Djibouti	0.32	↓ 10	138	Mauritania	0	↔
87	Kyrgyz Republic	1.467	↓ 7	114	Zambia	0.305	↓ 10	138	Portugal	0	↔
88	Bosnia and Herzegovina	1.388	↑ 3	115	Macedonia (FYR)	0.301	↓ 9	138	Croatia	0	↓ 1
89	Papua New Guinea	1.364	↓ 12	116	South Korea	0.296	↓ 2	138	El Salvador	0	↔
90	Georgia	1.335	↓ 1	117	Latvia	0.229	↓ 10	138	eSwatini	0	↔
91	Guatemala	1.331	↑ 29	118	Switzerland	0.191	↑ 6	138	Mongolia	0	↔
92	Morocco	1.215	↑ 40	119	Hungary	0.181	↓ 9	138	Romania	0	↔
93	Senegal	1.186	↑ 3	120	Dominican Republic	0.177	↓ 11	138	Benin	0	↔
94	Armenia	1.173	↓ 11	121	Uruguay	0.172	↓ 10	138	Equatorial Guinea	0	↔
95	Laos	1.033	↓ 10	122	New Zealand	0.143	↓ 8	138	Cambodia	0	↓ 3
96	Taiwan	1.008	↑ 3	123	Estonia	0.115	↓ 7	138	Botswana	0	↔
97	Montenegro	0.999	↑ 35	123	Moldova	0.115	↓ 7	138	Namibia	0	↔
97	Vietnam	0.999	↑ 7	126	Liberia	0.105	↓ 7	138	Cuba	0	↔
99	Honduras	0.992	↓ 18	127	Lesotho	0.095	↓ 6	138	Turkmenistan	0	↔
100	Guinea	0.971	↑ 12	128	Norway	0.076	↓ 5	138	Mauritius	0	↔
101	Denmark	0.957	↓ 1	129	Slovakia	0.057	↓ 3	138	Timor-Leste	0	↔
102	Czech Republic	0.866	↓ 15	130	United Arab Emirates	0.048	↓ 3	138	Singapore	0	↔
103	Azerbaijan	0.698	↓ 5	131	Panama	0.038	↓ 3	138	Eritrea	0	↔
104	Malawi	0.663	↑ 3	131	Guyana	0.038	↓ 3	138	North Korea	0	↔
105	Gabon	0.551	↓ 12	131	Qatar	0.029	↓ 3	138	The Gambia	0	↔
106	Poland	0.477	↓ 4	133	Iceland	0.029	↓ 3	138	Oman	0	↔
107	Jamaica	0.472	↓ 13	133	Trinidad and Tobago	0.019	↓ 10	138	Guinea-Bissau	0	↔
108	Sierra Leone	0.458	↓ 13	135	Uzbekistan	0.019	↓ 3	138	Belarus	0	↔
108	Lithuania	0.458	↑ 30	137	Bhutan	0.01	↓ 2				

Source : Indice mondial du terrorisme 2019

Zones les plus vulnérables au terrorisme

- ▶ L'Asie du Sud, le Moyen-Orient, l'Afrique du Nord et l'Afrique subsaharienne sont les zones les plus vulnérables au terrorisme entre 2002 et 2018, représentant 93% des décès dans le monde.
- ▶ En 2018, l'Afghanistan a enregistré la plus forte augmentation de décès de l'ordre de plus de 7.000 morts, soit 59% plus que l'année précédente, ce qui représente environ 45% du nombre total des morts dans le monde dus aux incidents terroristes au cours de la même année.

Terrorisme de l'extrême droite

L'augmentation spectaculaire du terrorisme de droite extrémiste est une source de grave préoccupation du fait que ce terrorisme s'est aggravé dans le monde : au cours des cinq dernières années, ce terrorisme a augmenté jusqu'à 320%, soit plus de trois fois. L'Europe, le Canada, les États-Unis et le Mexique, ainsi que les îles du Pacifique central et méridional, notamment l'Australie et la Nouvelle-Zélande, sont concernés par ce terrorisme.

Incidents de tirs sur la foule aux États-Unis d'Amérique

Les États-Unis assistent constamment à des fusillades arbitraires sur des groupes de personnes dans divers lieux, tels que les écoles, les universités, les marchés et autres lieux. Malgré le nombre de victimes et les dégâts matériels, nombre de ces incidents ne sont pas qualifiés de terroristes. La classification de ces incidents entre 1982 et 2018

était la suivante : 78% d'incidents non terroristes, 19% d'incidents terroristes et 3% d'incidents pouvant être terroristes. Cette classification entraîne une défaillance dans la position américaine dans l'Indice Mondial du Terrorisme.

Evaluation des Etats selon l'Indice

L'évaluation des cas de terrorisme dans différents pays à l'aide de l'indice mondial du terrorisme publié en 2019 inclut l'évaluation de ses indicateurs pour les années 2014 à 2018, dans le cadre de leur importance indiquée dans le tableau (1) et de leur plage logarithmique de base allant de (0) à (10). Le nombre de pays dont les résultats sont présentés dans le rapport annuel de l'indice est de 163 pays, soit la majeure partie du monde. Ce point fournira une lecture des résultats de l'évaluation, notamment : un «aperçu» des résultats de l'évaluation de tous les pays, d'une part, puis un aperçu des résultats de pays spécifiques, les pays de «la Coalition Islamique Militaire pour combattre le terrorisme» (CIMCT).

Vue d'ensemble des résultats de l'évaluation

Lors de la présentation des résultats de l'évaluation, le domaine de mesure a été divisé de (0) à (10) en six sections. Une section de la valeur (0) pour les pays qui n'ont connu aucun acte de terrorisme, puis une section pour chaque valeur de (2) degrés sur le champ de mesure, comme indiqué dans le tableau (3). Nous donnerons un aperçu des cas de pays évalués en fonction de leurs résultats dans les domaines de mesure.

Tableau (3)

Aperçu de la situation du terrorisme dans les pays évalués à l'aide de "l'Indice mondial du terrorisme GTI" selon ses sections

Sections de l'indice en fonction de sa valeur					
Section I	Section II	Section III	Section IV	Section V	Section VI
(0)	à presque la valeur 2	à presque la valeur 4	à presque la valeur 6	à presque la valeur 8	à presque la valeur 10
Nombre de pays selon les sections de l'indice parmi les 163 pays évalués					
26	56	33	30	14	4
Pourcentage de pays selon les divisions de l'indice (%)					
16 (%)	34,3 (%)	20,2 (%)	18,4 (%)	8,6 (%)	2,5 (%)

- ▶ Le Nombre de pays dans la « première section », c'est-à-dire là où il n'y a pas eu d'incidents terroristes a été de: «26 pays» sur un total de «163 pays» avec un taux de «16%». Parmi ces pays figurent des pays asiatiques tels que Singapour, des pays africains telle l'Érythrée, de l'Europe tel Portugal et de l'Amérique latine tel le Salvador.
- ▶ Le nombre de pays dans la « deuxième partie », c'est-à-dire ceux qui connaissent un terrorisme limité a été le double du nombre de pays de la première partie, soit «56 pays», ou «34,3%» du total des pays évalués. Ils comprennent des pays d'Asie, comme Taiwan, d'autres d'Afrique, comme le Malawi, trois d'Europe, comme la Suisse, quatre d'Amérique latine, comme le Panama, et la Nouvelle-Zélande dans le Pacifique Sud.
- ▶ Le Nombre de pays dans la « troisième section », c'est-à-dire ceux connaissant un terrorisme supérieur aux autres pays précités est de: «33 pays» soit «20,2%» du total des pays évalués. Parmi ceux-ci figurent des pays d'Asie, comme le Japon, d'Afrique comme le Zimbabwe, trois d'Europe, comme l'Espagne, quatre d'Amérique latine, comme le Brésil, un d'Amérique du Nord tels le Canada et l'Australie dans le Pacifique Sud.
- ▶ Le nombre de pays de la « quatrième section » confrontés à un taux plus élevé encore de terrorisme a été de : «30 pays», soit «18,24%» du total des pays évalués. Ces pays comprennent des pays d'Asie, tels que la Russie, d'Afrique, tels que l'Éthiopie, trois d'Europe, tels que la France, et quatre d'Amérique latine, tels que le Venezuela, ainsi que les États-Unis.
- ▶ Le nombre de pays de la « cinquième section », c'est-à-dire confrontés à un état de terrorisme élevé, était de «14», ce qui représente «8,6%» du nombre total de pays évalués. Ces pays comprennent des pays d'Asie, tels que l'Inde et l'Afrique du Mali, et n'incluent aucun des pays d'Europe, des Amériques ou des îles du Pacifique Sud et central.

- Les pays de la « Sixième section » confrontés aux cas de terrorisme les plus graves sont au nombre de : « 4 États » représentant « 2,5% » du total des États évalués. Ces pays comprennent trois pays d'Asie : l'Afghanistan, l'Irak et la Syrie, ainsi qu'un pays d'Afrique, le Nigéria. L'Afghanistan et le Nigéria sont tous deux membres de la Coalition islamique militaire pour combattre le terrorisme (CIMCT).

Après cet aperçu sur la situation du terrorisme dans le monde selon l'Indice Mondial du Terrorisme, passons à présent à l'examen de cette situation dans les pays de la CIMCT.

Pays de la CIMCT dans les résultats de l'évaluation

La Coalition Islamique Militaire contre le Terrorisme (CIMCT) compte 41 pays et l'Indice Mondial du terrorisme (GTI) fournit une évaluation de la situation terroriste dans 39 d'entre eux, soit 95% du nombre total des pays de la coalition et les deux pays non classés sont : le Brunei et les Maldives. Voyons de près à présent la situation du terrorisme dans les États évalués. Nous nous basons sur les quatre sections de la valeur de l'indice qui reflètent le degré de terrorisme dans le pays cible. Sur cette base, le tableau 4 illustre l'état du terrorisme dans les pays évalués de la CIMCT, dans le cadre des six sections de l'indice.

Tableau (4) L'état du terrorisme dans les États de la Coalition militaire islamique pour la lutte contre le terrorisme Selon les sections du GTI					
Sections du GTI selon sa valeur					
Nombre de pays de l'alliance selon les sections d'index parmi les pays évalués de la CIMCT (Le Nombre total de pays membres de la Coalition est de 41, dont 39 ont été évalués) (Les pays non évalués sont le Brunei et les Maldives, soit 5% des pays de la Coalition)					
6	9	7	8	7	2
Taux (%) du nombre de pays de chaque section par rapport au nombre total des pays de la Coalition selon les divisions de l'indice					
14 (%)	22 (%)	17 (%)	20 (%)	17 (%)	5 (%)
L'état du terrorisme dans les pays de la Coalition selon les sections de l'indice					
Togo Bénin Gambie Oman Guinée Bissau Mauritanie	Ghana Maroc Sénégal Guinée Gabon Sierra Leone Djibouti Emirats Qatar	Ouganda Tunisie Bahreïn Jordan Côte d'Ivoire Malaisie Koweït	Soudan Niger Burkina Faso Arabie Saoudite Bangladesh Palestine Tchad Liban	Pakistan Somalie Yémen L'Egypte Libye Mali Turquie	Afghanistan Nigeria

Dans la 1e partie du domaine de mesure de l'état du terrorisme, qui mentionne l'absence de terrorisme dans les pays concernée par l'indice, nous constatons que ce cas porte sur «6 pays» de la CIMCT, soit «14%» du total des pays, dont 5 sont en Afrique et 1 en Asie.

Dans la 2e partie du domaine de mesure de la situation du terrorisme, évoquant un terrorisme limité dans certains pays de la section, nous constatons que le cas concerne «9 pays» de la CIMCT, avec un taux de «22%», dont «7 pays sont situés en Afrique et 2 en Asie.

Dans la 3e partie du domaine de mesure de l'état du terrorisme, portant sur l'existence d'un terrorisme plus élevé que dans ceux de la section précédente, nous constatons que «7 pays» des pays de la CIMCT sont concernés par cette section, avec un taux de «17%» par rapport au nombre total des pays, et que 2 d'entre eux sont en Afrique et les autres en Asie.

Dans la 4e partie portant sur les pays ayant enregistré un score de terrorisme encore plus élevé, nous constatons que «8 pays» de la CIMCT figurent dans cette section, soit «20%» du total de ces pays, et que «4 pays sont en Afrique et les 4 autres sont en Asie.

Dans la 5e partie du domaine de mesure du terrorisme, dans lequel le niveau de terrorisme s'accroît encore plus, nous constatons que le cas concerne 7 pays de la CIMCT soit «17%» du total des pays, et que 2 États sont situés en Afrique et les 5 autres en Asie.

Dans la 6e partie du domaine de mesure de l'état du terrorisme, qui représente le degré de terrorisme le plus élevé, 2 États de la CIMCT sont associés à cette section, soit «5%» du total. L'un des pays est en Afrique et l'autre en Asie.

Le tableau (4) présente les noms des pays de la CIMCT associés à chaque section du domaine de l'indice. Ainsi, ce chapitre aura montré l'état du terrorisme dans chacun des pays de la CIMCT selon l'Indice Mondial du terrorisme 2019.

Conclusion

Il se peut que la lecture de l'Indice mondial du terrorisme dans son édition actuelle 2019 ait clairement illustré la scène du terrorisme dans le monde et son développement au cours des dernières années et, le cas échéant, dans «163 pays», soit la plupart des pays du monde, y compris «39 pays» de la Coalition Islamique Militaire pour combattre le terrorisme (CIMCT). Nous concluons la lecture de cet «indice» avec les observations suivantes :

- ▶ Le tourment du terrorisme englobe la plupart des régions du monde à des degrés divers, nous devons donc surveiller et étudier les zones du terrorisme, et en particulier les régions qui en souffrent le plus, et rechercher des solutions pour lutter contre ce fléau et assurer la paix pour une vie décente à tous.
- ▶ Le terrorisme de «l'extrême droite» augmente à un rythme alarmant, soit selon l'indice de «320%». Nous devons donc y prêter attention et nous efforcer de le combattre, car son augmentation entraîne une aggravation de la situation du terrorisme dans le monde et un nombre accru de victimes et de dommages.
- ▶ Notre monde, qui est devenu un petit village commun, est également devenu plus vulnérable au terrorisme et à ses conséquences tragiques. Nous sommes tenus d'inviter tous ceux qui sont épris de paix et de développement et de respect de la civilisation humaine à coopérer dans la lutte contre ce phénomène par tous les moyens et méthodes disponibles.

Enfin, l'on espère que la lecture de l'indice mondial du terrorisme aura clairement mis en évidence le paysage du terrorisme dans le monde d'aujourd'hui et la nécessité de redoubler d'efforts pour le combattre. Puissent les futures versions de l'indice, nous montrer une diminution significative des actes de terrorisme et des tragédies qui en découlent.

Aperçu sur la structure de l'indice mondial du terrorisme

L'objectif de la lecture faite pour la structure de l'Indice mondial du terrorisme (GTI) est de montrer comment cet outil évalue l'état du terrorisme dans différents pays du monde et classe ces pays sur la base de cette évaluation. Cette lecture se déroule sur les trois phases suivantes :

Phase I : Elle présente la structure de l'indice, en termes de couverture de l'état du terrorisme, portant également sur la période précédant l'année sur laquelle l'évaluation est réalisée, tout en estimant que la période précédente a un impact direct sur la période qui la suit.

Phase II : Elle expose les indicateurs adoptés par l'indice, l'importance relative de chaque indicateur et la méthode d'évaluation utilisée pour déterminer sa valeur tout au long de l'année au cours de laquelle l'évaluation est faite.

Phase III : Elle donne le résultat de l'évaluation de l'indice dans un domaine de mesure normalisée, qui adopte le procédé (logarithmique), tenant compte de la variation des résultats et des disparités entre les pays.

Durée de la période examinée par l'indice

Le Global Terrorism Index (GTI) tient compte non seulement de l'année de l'étude, mais aussi des quatre années qui la précèdent. Ainsi, l'inclusion par l'indice des données des années précédentes lui donne la capacité de refléter l'impact des années précédentes, en plus de l'impact actuel de l'année étudiée, qui demeure le plus important par rapport aux années précédentes, et qui diminue progressivement à mesure que l'on s'éloigne de l'année ciblée. Par conséquent, on accorde au résultat d'évaluation de l'année visée (la pondération supérieure) en ce qui concerne l'importance de l'impact, et on attribue aux résultats d'évaluation antérieures (des pondérations inférieures).

Le tableau (1) indique l'importance de l'évaluation annuelle des cinq années, soit l'année visée et les quatre années qui la précèdent, ainsi que le pourcentage de chacune de ces pondérations.

Indicateurs de l'indice

L'indice du terrorisme comprend quatre indicateurs principaux appliqués à chacun des pays couverts par l'indice. Afin d'exprimer l'importance de chacun de ces indicateurs, une pondération particulière a

Année	Pondération (importance)	Pourcentage (%)
Année en cours (ciblée)	16	52
Année précédente	8	26
2 ans plus tôt	4	13
3 ans plus tôt	2	6
4 ans plus tôt	1	3

été définie pour chaque indicateur dans le cadre de la composition de l'indicateur. Voici un exposé sur ces indicateurs ainsi sur leurs pondérations et les moyens de calculer leurs principales valeurs.

- ▶ **Indicateur 1:** Le nombre total d'incidents terroristes dans le pays concerné au cours de l'année concernée, symbolisé par la lettre (p) et sa pondération est de (1) dans la composition de l'indicateur.
- ▶ **Indicateur II :** le nombre total des «décès» dus aux incidents dans l'indicateur 1, indiqué par le symbole «f» et sa pondération est (3).
- ▶ **Indicateur III :** Le nombre total des «blessés» résultant des incidents survenus dans l'indicateur 1, symbolisé par le symbole (y) et le montant de sa pondération est de (0,5).
- ▶ **Indicateur IV :** L'ampleur du «dommage matériel» résultant des incidents survenus dans le premier indicateur, et le calcul de cet indicateur dépend des pondérations

définies pour chaque incident, en fonction des éléments suivants :

- Un événement causant des dommages inférieurs à un million de dollars a comme pondération (1).
- Un événement causant des dommages entre 1 million et 1 milliard de dollars a comme pondération (2).
- Un événement causant des dommages supérieurs à 1 milliard de dollars reçoit comme pondération (3).
- Un événement dont l'ampleur n'est pas estimée se verra attribuer comme pondération (0).

Les nombres d'incidents seront désignés par les symboles (p1, p2, p3, p4) respectivement, et la somme de ces incidents correspond au nombre total d'incidents terroristes dans le premier indicateur et à son symbole (p).

Sur la base de ce qui précède, la valeur initiale de l'indicateur (D) est calculée comme suit :

$$D = (1) * p + (3) * f + (0,5) * y + [(1) * p_1 + (2) * p_2 + (3) * p_3 + (0) * p_4]$$

Pour illustrer cette relation, le tableau 2 fournit un exemple numérique permettant de calculer la valeur de base de l'indicateur (D) pour l'année envisagée.

	Indicateur	Pondération	Nombre	Résultats
1	Nombre total d'incidents terroristes dans l'année envisagée	1	p = 10	10
2	Nombre total de décès résultant des incidents terroristes	3	F=20	60
3	Nombre de blessés résultant du nombre total d'incidents terroristes	0.5	Y=50	25
4	Nombre d'incidents coûtant moins d'un million de dollars de dégâts matériels	1	P1=4	4
5	Nombre d'incidents dont les coûts vont de 1 million à 1 milliard de dollars	2	P2=4	8
6	Nombre d'incidents dont le coût dépasse 1 milliard de dollars	3	P3=1	3
7	Nombre d'incidents avec valeur non estimée	0	P4=1	0
La valeur de base de l'indice pour l'année envisagée (D)				110

Champ Standard de l'indice unifié

Après avoir déterminé la valeur de base de l'indice pour l'année visée en fonction des quatre indicateurs, et en se référant aux valeurs enregistrées lors des quatre années précédentes, on a procédé au fusionnement des valeurs de ces années en fonction de leurs pondérations, ce qui montre que l'affichage approprié de l'indice met en évidence la présentation adéquate dans laquelle les données sont intégrées. L'exposé approprié ici dénote de l'existence d'un champ numérique de l'indice d'une part, et que ce champ est capable de prendre en charge de grandes différences dans la valeur de base de l'indice dans son champ numérique limité.

Dans cette optique, nous avons mis en œuvre les

éléments suivants :


- ▶ Faire en sorte que la valeur minimale de l'indice débute par (0), que la valeur la plus élevée s'achève à (10) et que la valeur de l'indice augmente en proportion avec le renforcement du terrorisme.
- ▶ Définir la plage entre les valeurs supérieure et inférieure sur une base (logarithmique) afin de prendre en compte la différence de situation entre les Etats en référence aux disparités entre les deux valeurs.

Ainsi, ce qui précède montre la structure de l'indice mondial du terrorisme, sur laquelle se base la lecture des résultats d'évaluation des différents pays effectuée à la lumière de cet indice.

Lecture de

L'Indice Mondial du TERRORISME 2019 Publié par l'Institut d'Economie et de Paix (IEP)

On Novembre 2019





Review For

GLOBAL Terrorism INDEX

2019

by Institute for Economics and Peace



الائتلاف العسكري لمحاربة الإرهاب
ISLAMIC MILITARY COUNTER TERRORISM COALITION

General Directorate of Planning and Coordination



@IMCTC_AR | @IMCTC_EN | @IMCTC_FR

www.imctc.org